

# 第71期報告書

2018年4月1日から  
2019年3月31日まで

## 株主の皆さまへ

株主の皆さまには、格別のご高配を賜り、厚くお礼申し上げます。

さて、当社第71期(2018年4月1日から2019年3月31日まで)の決算が完了しましたので、その営業の概況につきましてご報告申し上げます。

2019年6月



取締役社長 三浦 治

## 営業の概況

### ●事業の経過および成果

当連結会計年度におけるわが国経済は、企業収益や雇用・所得環境の改善などを背景として、設備投資や個人消費の伸びなどが見られ、景気は回復傾向が続いております。一方、海外経済におきましては、米国の保護主義的な通商政策の長期化、中国経済の減速の影響、地政学的リスクへの懸念などがあり、先行きの不透明感が払拭されない状況にあります。

このような環境の中、特装車の販売につきまして、レンタル業界では、建築工事向け設備投資の拡大により、前連結会計年度に比べ売上が増加いたしました。一方、電力業界では、配電設備投資の縮小の影響から、前連結会計年度に比べ売上が減少いたしました。また、通信業界、鉄道業界におきましても、前連結会計年度に比べ売上が減少いたしました。

この状況のもと、当連結会計年度の経営成績は、売上高は前連結会計年度並みの618億38百万円となりました。主な売上高の内訳を示しますと、特装车売上高は前連結会計年度並みの498億90百万円、部品・修理売上高は前連結会計年度を1億76百万円（2%）上回る111億90百万円となりました。

部門別の売上高は次のとおりであります。

区 分		前連結会計年度		当連結会計年度		前年度比増減額	
		金 額	構成比	金 額	構成比	金 額	比 率
		百万円	%	百万円	%	百万円	%
特 装 車	穴掘建柱車	2,202	3.6	3,162	5.1	960	43.6
	高所作業車	44,548	72.4	44,058	71.3	△490	△1.1
	そ の 他	2,877	4.7	2,669	4.3	△207	△7.2
	計	49,628	80.7	49,890	80.7	262	0.5
中 古 車		528	0.9	441	0.7	△87	△16.5
部品・修理		11,014	17.9	11,190	18.1	176	1.6
そ の 他		302	0.5	316	0.5	13	4.5
合 計		61,474	100.0	61,838	100.0	364	0.6

利益につきましては、営業利益は前連結会計年度を5億76百万円（8%）下回る70億円、経常利益は前連結会計年度を9億35百万円（11%）下回る73億93百万円となりました。また、親会社株主に帰属する当期純利益は前連結会計年度を2億60百万円（5%）下回る55億25百万円となりました。

## ●対処すべき課題

今後の見通しにつきましては、わが国経済は、設備投資や個人消費の伸びは継続するものの、米中の貿易摩擦や中国経済の減速などが企業収益に影響を与えるなど先行き不透明な状況が続くと思われまます。

このような中で、当社グループにおきましては、作業環境創造企業としての経営の基本方針に基づき、経済の発展と豊かな社会づくりに貢献すべく、事業活動を行っております。

中長期的な経営戦略としましては、世界市場での高所作業車メーカーとしての確固たる地位の確立をめざし、新商品の計画的な投入とグローバルな製品供給体制づくりを進めてまいります。

また、全社をあげて原価低減と業務効率化に取り組み、利益を創出してまいります。

なお、企業の信頼性確保のため、内部統制システムの整備・運用が求められております。当社グループは、より一層の内部統制機能の充実に取り組みとともにコーポレート・ガバナンスの充実・強化に努めてまいります。

何卒、株主の皆様方におかれましては、なお一層のご支援とご協力を賜りますよう伏してお願い申し上げます。

## ●主要な事業内容（2019年3月31日現在）

当社グループ（当社、子会社4社および関連会社1社により構成）が営んでいる主な事業内容は、電力・電気・通信工事用の穴掘建柱車・高所作業車等と建設・荷役用の高所作業車等の製造、販売、部品・修理およびスキッドステアローダー等の製造、販売ならびに高所作業車等の研修を行っております。

また、一部の高所作業車につきましては、親会社へOEM供給を行っております。

## ●設備投資等の状況

### ① 設備投資の状況

当連結会計年度中における設備投資の総額は10億51百万円で、その内容は次のとおりであります。

区 分	内 容	金 額
機械及び装置	デモ車および新治・伊勢崎工場の機械設備他	357
建物及び構築物	新治・伊勢崎工場の建物他	235
そ の 他	新治・伊勢崎工場の型・治具等	458
合	計	1,051

### ② 資金調達の状況

当連結会計年度における資金調達につきましては、通常の運転資金のほか設備投資資金を自己資金により賄い、増資・社債等による資金調達は行っておりません。

## 会社の概要

(2019年3月31日現在)

事業内容	電力・電気・電信・電話工事、建設・荷役用機械の製造・販売、不動産の賃貸、損害保険代理業
設立	1943年6月29日
資本金	10,425,325,100円
発行済株式総数	79,453,250株
従業員数	1,130名(単体1,000名)
本社	〒362-8550 埼玉県上尾市大字領家字山下1152番地の10 ☎(048)781-1111
新治工場	〒379-1417 群馬県利根郡みなかみ町東峰414番地1 ☎(0278)64-2111
伊勢崎工場	〒372-0854 群馬県伊勢崎市飯島町540番地の3 ☎(0270)32-6211
北日本支店	〒983-0035 宮城県仙台市宮城野区日の出町三丁目4番8号 ☎(022)236-0421
関東支店	〒338-0014 埼玉県さいたま市中央区上峰一丁目15番4号 ☎(048)852-1104
中部支店	〒459-8001 愛知県名古屋市緑区大高町字丸の内70番1 ☎(052)621-5112
関西支店	〒532-0027 大阪府大阪市淀川区田川三丁目9番56号 ☎(06)6307-4567
中四国支店	〒739-0151 広島県東広島市八本松町大字原10852番地の57 ☎(082)429-2011
九州支店	〒811-2207 福岡県粕屋郡志免町南里二丁目26番1号 ☎(092)935-5353



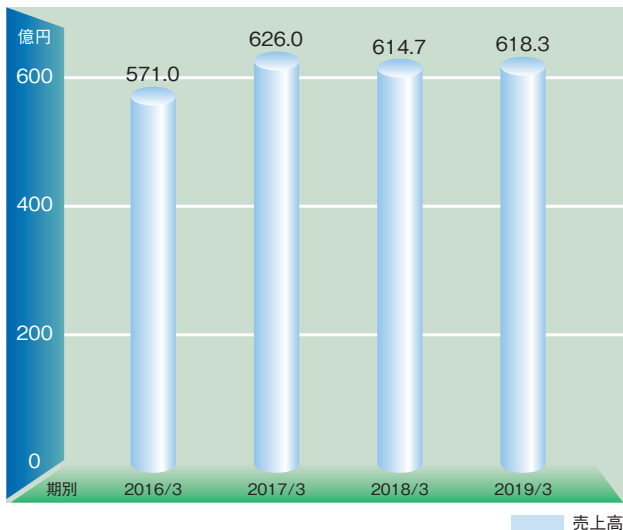
本社



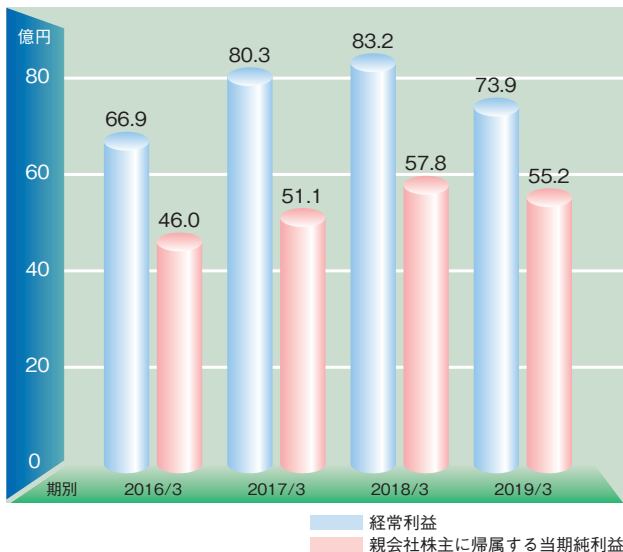
新治工場

## 連結業績の推移

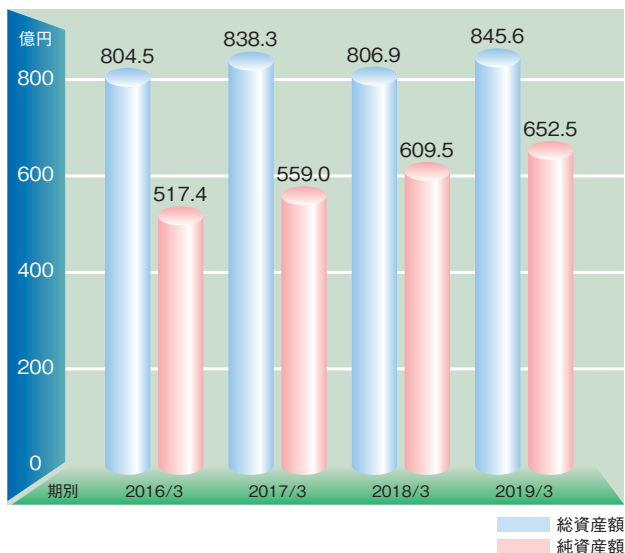
### ●売上高の推移



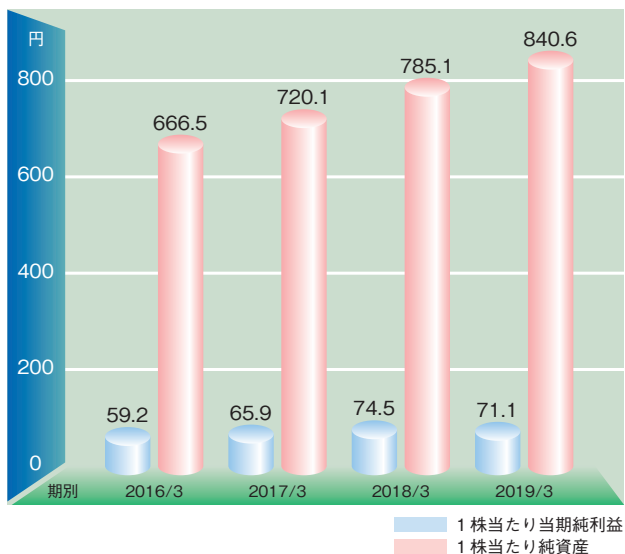
### ●経常利益／親会社株主に帰属する当期純利益の推移



## ● 総資産額／純資産額の推移



## ● 1株当たり当期純利益／純資産の推移



## 事業内容

- 商品のご紹介

スカイタワー  
**WM05C1NS**

スカイタワー  
**RM05C1NS**

内装工事、設備メンテナンス



WM05C1NS



RM05C1NS



SH10C1RN



SK10C1RN

スカイマスター  
**SH10C1RN**

スカイマスター  
**SK10C1RN**

電気・通信工事作業





スカイマスター  
**TZ12C1RR**

トンネルの点検・補修作業

スカイマスター  
**SH15C1FS**

架空配電線工事作業



## 連結貸借対照表 (2019年3月31日現在)

(単位：千円)

科 目	金 額	科 目	金 額
(資産の部)		(負債の部)	
流動資産	54,873,600	流動負債	14,872,702
現金及び預金	1,442,894	支払手形及び買掛金	10,311,428
預 け 金	24,286,493	未払法人税等	1,281,952
受取手形及び売掛金	24,159,059	役員賞与引当金	32,000
製 品	1,470,999	製品保証引当金	201,738
仕 掛 品	1,644,939	そ の 他	3,045,582
原材料及び貯蔵品	1,258,816	固定負債	4,434,596
そ の 他	610,479	土地再評価に係る繰延税金負債	616,302
貸倒引当金	△82	役員退職慰労引当金	44,100
固定資産	29,688,576	退職給付に係る負債	3,401,625
有形固定資産	20,310,751	そ の 他	372,567
建物及び構築物	8,246,952	負債合計	19,307,299
機械装置及び運搬具	2,698,089	(純資産の部)	
工具器具及び備品	312,063	株主資本	63,549,738
土地	8,525,575	資本金	10,425,325
建設仮勘定	133,835	資本剰余金	9,923,356
そ の 他	394,234	利益剰余金	44,118,766
無形固定資産	1,015,904	自己株式	△917,709
投資その他の資産	8,361,920	その他の包括利益累計額	1,705,138
投資有価証券	6,576,365	その他有価証券評価差額金	3,441,100
繰延税金資産	304,456	土地再評価差額金	△1,624,044
そ の 他	1,486,882	為替換算調整勘定	△182,650
貸倒引当金	△5,784	退職給付に係る調整累計額	70,733
資産合計	84,562,176	純資産合計	65,254,877
		負債・純資産合計	84,562,176

## 連結損益計算書 (2018年4月1日から2019年3月31日まで)

(単位：千円)

科 目	金 額	金 額
売上高		61,838,950
売上原価		47,832,283
売上総利益		14,006,667
販売費及び一般管理費		7,006,595
営業利益		7,000,072
営業外収益		
受取利息及び配当金	155,363	
為替差益	31,498	
その他の	208,480	395,342
営業外費用		
その他の	2,204	2,204
経常利益		7,393,210
特別利益		
固定資産売却益	22	
投資有価証券売却益	413,690	413,712
特別損失		
投資有価証券売却損	6,150	
固定資産売却損	479	
固定資産除却損	23,272	
減損損失	395	30,297
税金等調整前当期純利益		7,776,626
法人税、住民税及び事業税	2,378,500	
法人税等調整額	△126,929	2,251,571
当期純利益		5,525,055
親会社株主に帰属する当期純利益		5,525,055

## 連結株主資本等変動計算書 (2018年4月1日から2019年3月31日まで)

(単位：千円)

項 目	株 主 資 本					そ の 他 の 包 括 利 益 累 計 額					純資産合計
	資本金	資本剰余金	利益剰余金	自己株式	株主資本合計	その他有価証券評価差額金	土地再評価差額金	為替換算調整勘定	退職給付に係る調整累計額	その他の包括利益累計額合計	
当期首残高	10,425,325	9,923,356	40,301,476	△917,134	59,733,023	3,199,125	△1,624,044	75,631	△433,505	1,217,206	60,950,230
当期変動額											
剰余金の配当			△1,707,764		△1,707,764						△1,707,764
親会社株主に帰属する当期純利益			5,525,055		5,525,055						5,525,055
自己株式の取得				△575	△575						△575
株主資本以外の項目の当期変動額(純額)						241,975		△258,281	504,238	487,932	487,932
当期変動額合計	—	—	3,817,290	△575	3,816,715	241,975	—	△258,281	504,238	487,932	4,304,647
当期末残高	10,425,325	9,923,356	44,118,766	△917,709	63,549,738	3,441,100	△1,624,044	△182,650	70,733	1,705,138	65,254,877

## 貸借対照表

(2019年3月31日現在)

(単位：千円)

科 目	金 額	科 目	金 額
(資産の部)		(負債の部)	
流動資産	53,960,609	流動負債	14,741,341
現金及び預金	409,601	支払手形	1,424,910
預け金	24,286,493	電子記録債務	4,133,664
受取手形	4,250,508	買掛金	4,870,413
電子記録債権	2,405,509	未払金	815,345
売掛金	17,698,709	未払法人税等	1,255,127
製品	1,303,393	未払費用	1,470,449
仕掛	1,570,422	預り金	257,385
原材料及び貯蔵品	901,923	前受収益	371
短期貸付金	554,950	役員賞与引当金	32,000
その他	579,097	製品保証引当金	201,738
固定資産	28,933,872	設備関係支払手形	162,745
有形固定資産	19,570,118	設備関係電子記録債務	26,744
建物	6,993,087	その他	90,444
構築物	883,645	固定負債	4,520,701
機械及び装置	2,366,373	土地再評価に係る繰延税金負債	616,302
車両及び運搬具	3,825	役員退職慰労引当金	44,100
工具器具及び備品	274,292	退職給付引当金	3,487,730
土地	8,525,575	その他	372,567
建設仮勘定	129,084	負債合計	19,262,043
その他	394,234	(純資産の部)	
無形固定資産	552,530	株主資本	61,815,381
水道施設利用権	1,128	資本金	10,425,325
ソフトウェア	531,550	資本剰余金	9,941,856
その他	19,851	資本準備金	9,941,842
投資その他の資産	8,811,223	その他資本剰余金	13
投資有価証券	6,576,365	利益剰余金	42,365,910
関係会社株式	30,000	その他利益剰余金	42,365,910
出資	1,220	繰越利益剰余金	42,365,910
関係会社出資金	1,565,576	自己株式	△917,709
繰延税金資産	425,355	評価・換算差額等	1,817,055
長期前払費用	94,718	その他有価証券評価差額金	3,441,100
差入保証金	59,435	土地再評価差額金	△1,624,044
その他	64,336	純資産合計	63,632,437
貸倒引当金	△5,784	負債・純資産合計	82,894,481
資産合計	82,894,481		

## 損益計算書

(2018年4月1日から2019年3月31日まで)

(単位：千円)

科 目	金 額	金 額
売上高		61,030,688
売上原価		47,874,374
売上総利益		13,156,314
販売費及び一般管理費		6,598,601
営業利益		6,557,713
営業外収益		
受取利息及び配当金	331,042	
為替差益	62,713	
その他	50,728	444,484
営業外費用		
支払利息	30	
その他	1,800	1,831
経常利益		7,000,367
特別利益		
固定資産売却益	22	
投資有価証券売却益	413,690	413,712
特別損失		
固定資産売却損	64	
固定資産除却損	23,009	
減損損失	395	
投資有価証券売却損	6,150	29,619
税引前当期純利益		7,384,460
法人税、住民税及び事業税	2,339,304	
法人税等調整額	△145,229	2,194,074
当期純利益		5,190,385

## 株主資本等変動計算書

(2018年4月1日から2019年3月31日まで)

(単位：千円)

項 目	株 主 資 本							評 価 ・ 換 算 差 額 等			純 資 産 合 計		
	資本金	資本剰余金			利益剰余金		自己株式	株主資本合計	その他有価証券評価差額金	土地再評価金		評価・換算差額等	
		資本準備金	その他資本剰余金	資本剰余金合計	その他利益剰余金	繰越利益剰余金							利益剰余金合計
当期首残高	10,425,325	9,941,842	13	9,941,856		38,883,289	38,883,289	△917,134	58,333,336	3,199,125	△1,624,044	1,575,080	59,908,417
当期変動額													
剰余金の配当						△1,707,764	△1,707,764		△1,707,764				△1,707,764
当期純利益						5,190,385	5,190,385		5,190,385				5,190,385
自己株式の取得								△575	△575				△575
株主資本以外の項目の当期変動額(純額)										241,975		241,975	241,975
当期変動額合計	—	—	—	—	3,482,620	3,482,620	3,482,620	△575	3,482,045	241,975	—	241,975	3,724,020
当期末残高	10,425,325	9,941,842	13	9,941,856		42,365,910	42,365,910	△917,709	61,815,381	3,441,100	△1,624,044	1,817,055	63,632,437

## 役員

(2019年3月31日現在)

代表取締役社長	三浦 治
代表取締役常務	稲越 紳也
取締役	大平 彰彦
取締役(監査等委員)	鈴木 武
取締役(監査等委員)	伊藤 卓志
取締役(監査等委員)	高月 重廣
取締役(監査等委員)	川瀧 悟

## 株式事項

(2019年3月31日現在)

### ●株式の総数

発行可能株式総数	235,000,000株
発行済株式総数	79,453,250株

### ●株主数

当期末株主数	8,845名
--------	--------

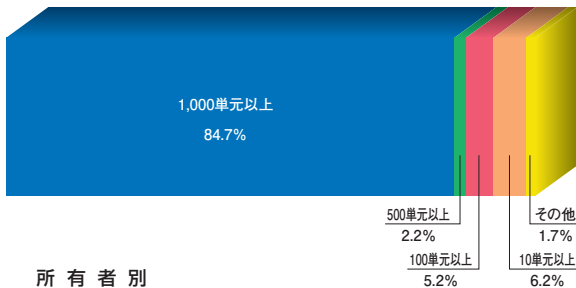
### ●大株主(上位10名)

株主名	持株数	持株比率
	千株	%
株式会社豊田自動織機	40,521	52.2
N D S 株式会社	2,072	2.7
株式会社光通信	1,884	2.4
日本トラスティ・サービス 信託銀行株式会社(信託口)	1,858	2.4
日本マスタートラスト 信託銀行株式会社(信託口)	1,666	2.1
CGML PB CLIENT ACCOUNT/COLLATERAL	1,444	1.9
いすゞ自動車株式会社	1,274	1.6
アイチコーポレーション従業員持株会	1,085	1.4
東京海上日動火災保険株式会社	867	1.1
愛協会	781	1.0

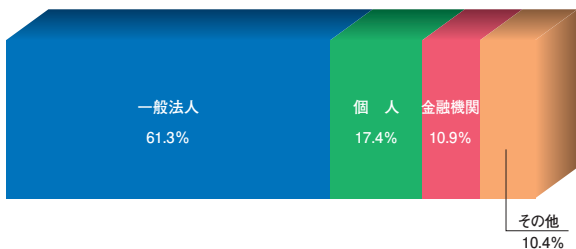
- (注) 1. 当社は、自己株式(1,828,270株)を所有しておりますが、上記の大株主より除いております。  
2. 持株比率は、発行済株式総数から自己株式数を控除して算出しております。

●分布状況（株式数比率）

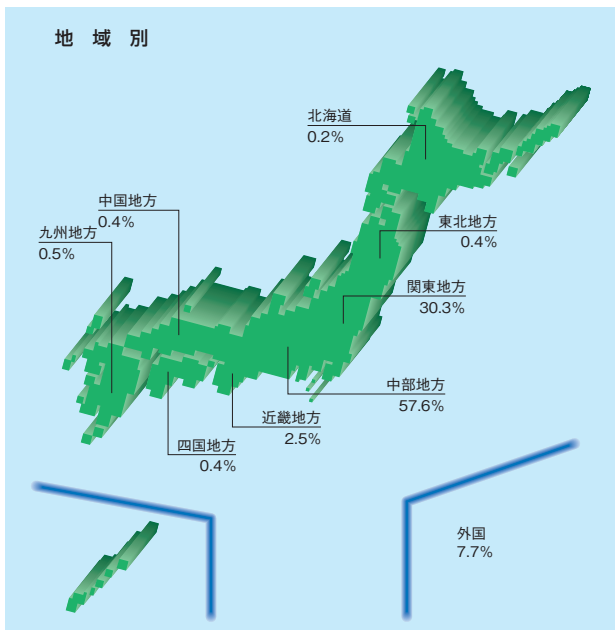
単元所有者別



所有者別



地域別



## 株主メモ

事業年度	4月1日～翌年3月31日
期末配当金受領株主 確定日	3月31日
中間配当金受領株主 確定日	9月30日
定時株主総会	毎年6月
株主名簿管理人 特別口座の口座管理機関	三菱UFJ信託銀行株式会社
同連絡先	三菱UFJ信託銀行株式会社 証券代行部 東京都府中市日鋼町1-1 電話 0120-232-711 (通話料無料) (郵送先) 〒137-8081 新東京郵便局私書箱第29号 三菱UFJ信託銀行株式会社 証券代行部
公告の方法	電子公告により行う 公告掲載URL <a href="http://www.aichi-corp.co.jp/">http://www.aichi-corp.co.jp/</a> (ただし、電子公告によることができない事故、 その他のやむを得ない事由が生じたときは、日 本経済新聞に公告いたします。)
上場証券取引所	東京証券取引所市場第一部 名古屋証券取引所市場第一部 証券コード：6345

(ご注意)

1. 株主様の住所変更、買取請求その他各種お手続きにつきましては、原則、口座を開設されている口座管理機関（証券会社等）で承ることとなっております。口座を開設されている証券会社等にお問合せください。株主名簿管理人（三菱UFJ信託銀行）ではお取り扱いできませんのでご注意ください。
2. 特別口座に記録された株式に関する各種お手続きにつきましては、三菱UFJ信託銀行が口座管理機関となっておりますので、上記特別口座の口座管理機関（三菱UFJ信託銀行）にお問合せください。なお、三菱UFJ信託銀行全国各支店にてもお取次ぎいたします。
3. 未受領の配当金につきましては、三菱UFJ信託銀行本支店でお支払いいたします。